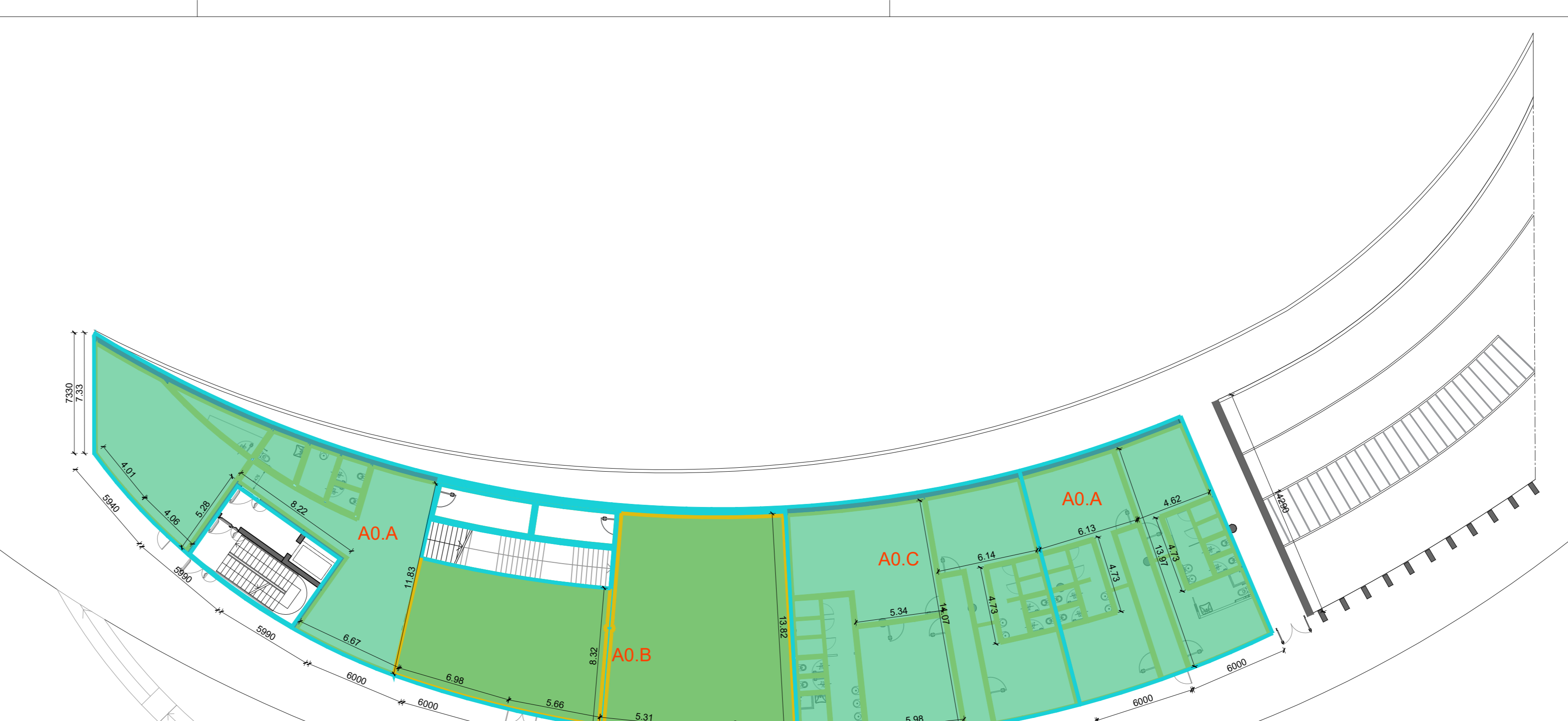
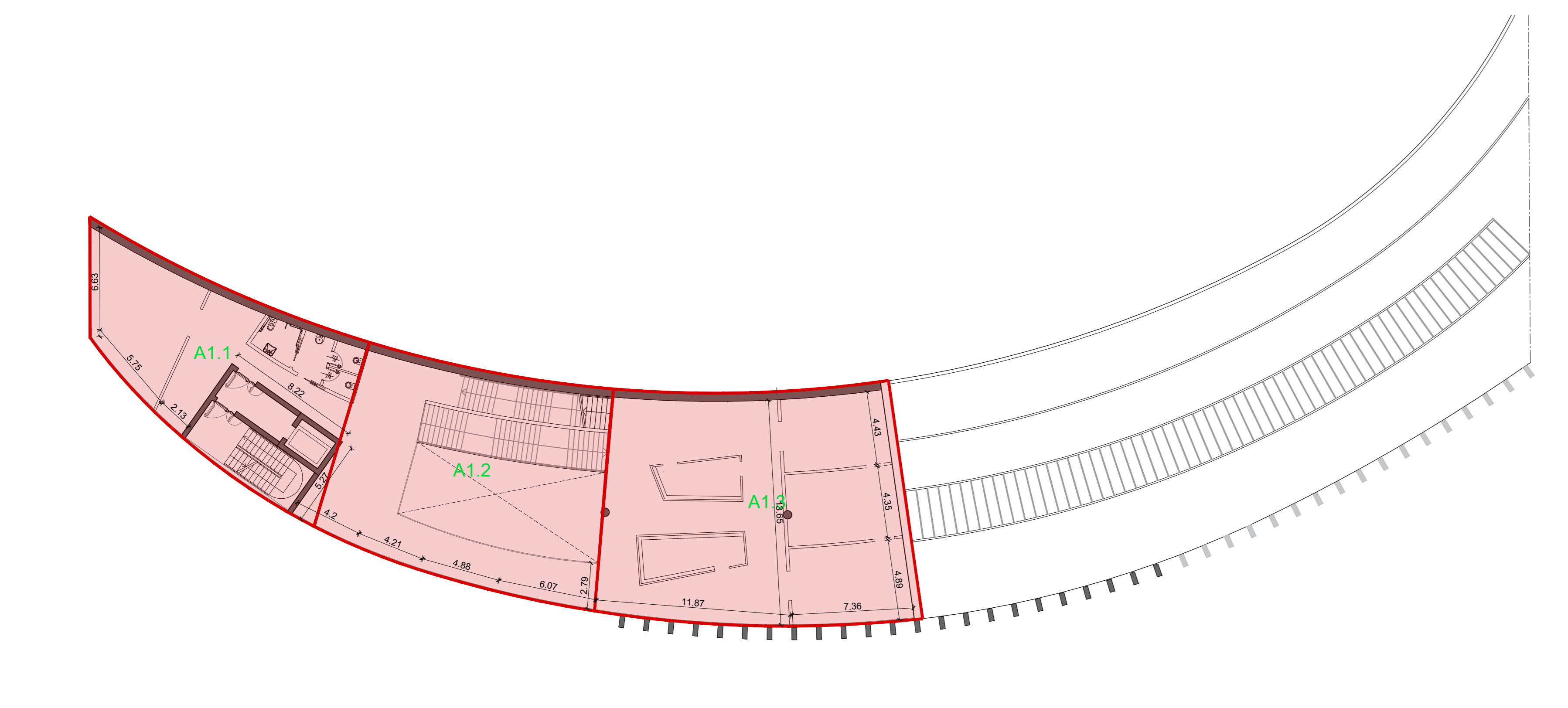


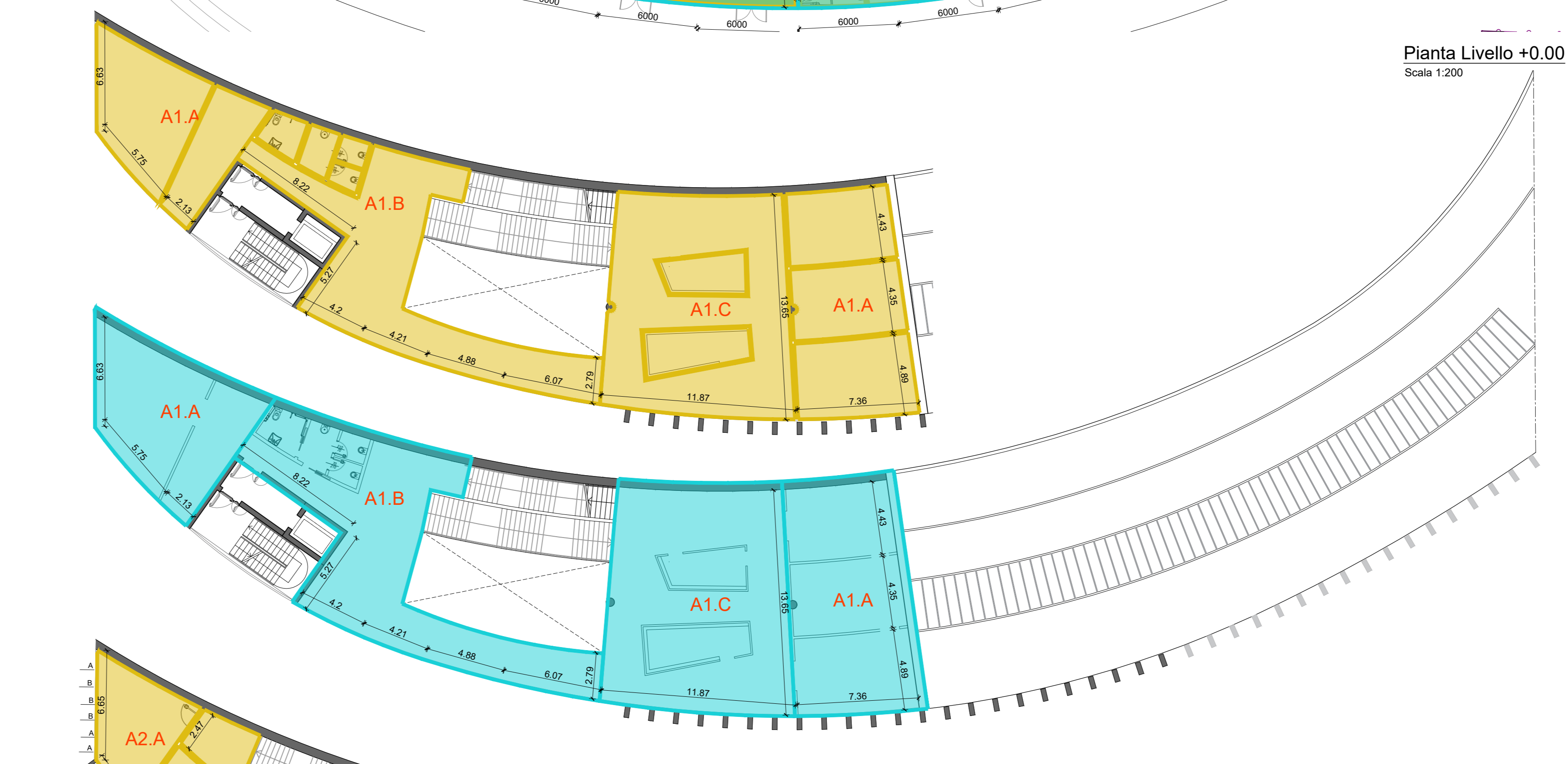
Pianta Livello +0.00  
Scala 1:200



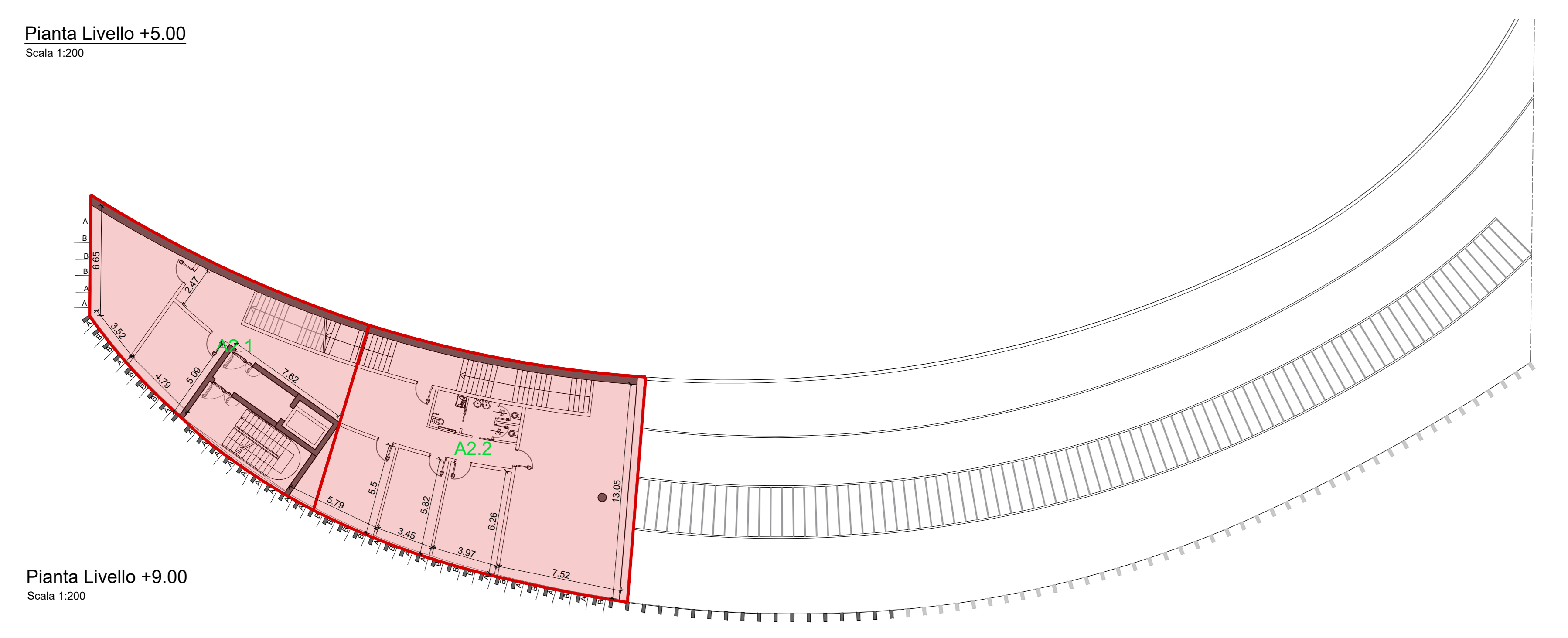
Pianta Livello +0.00  
Scala 1:200



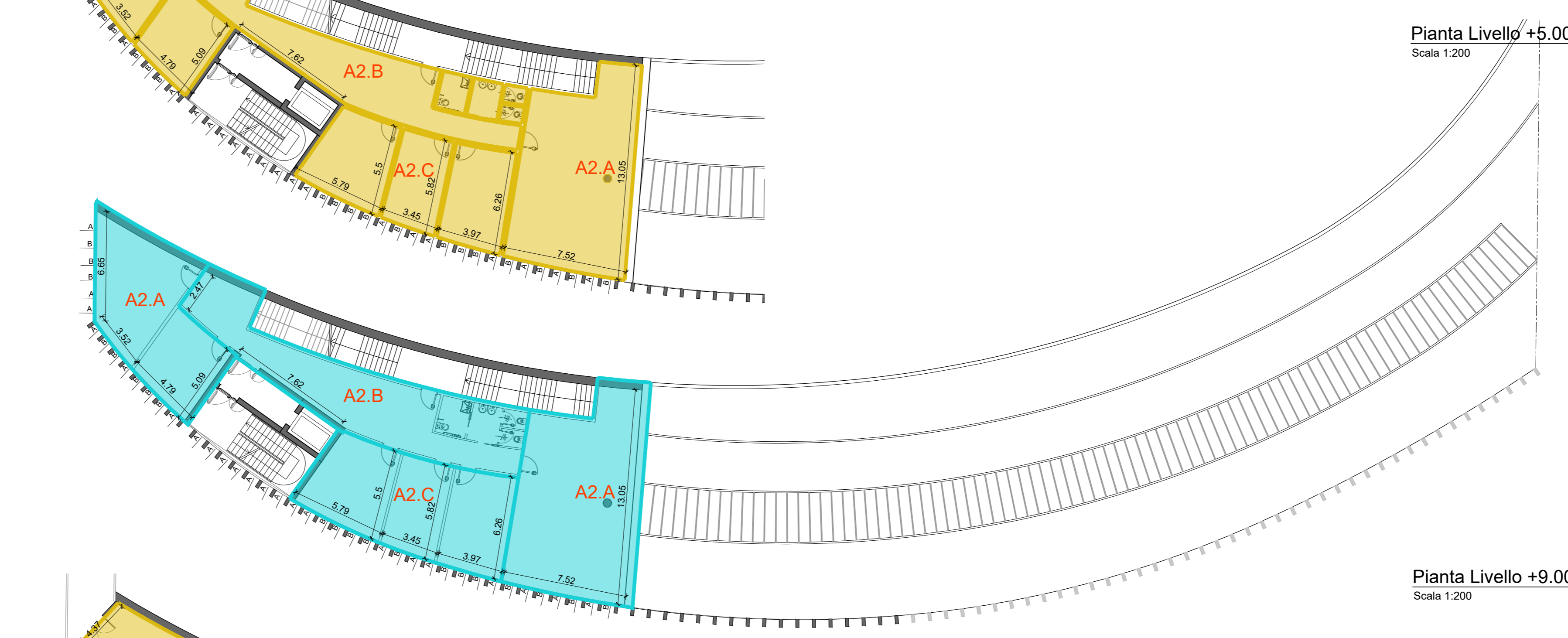
Pianta Livello +5.00  
Scala 1:200



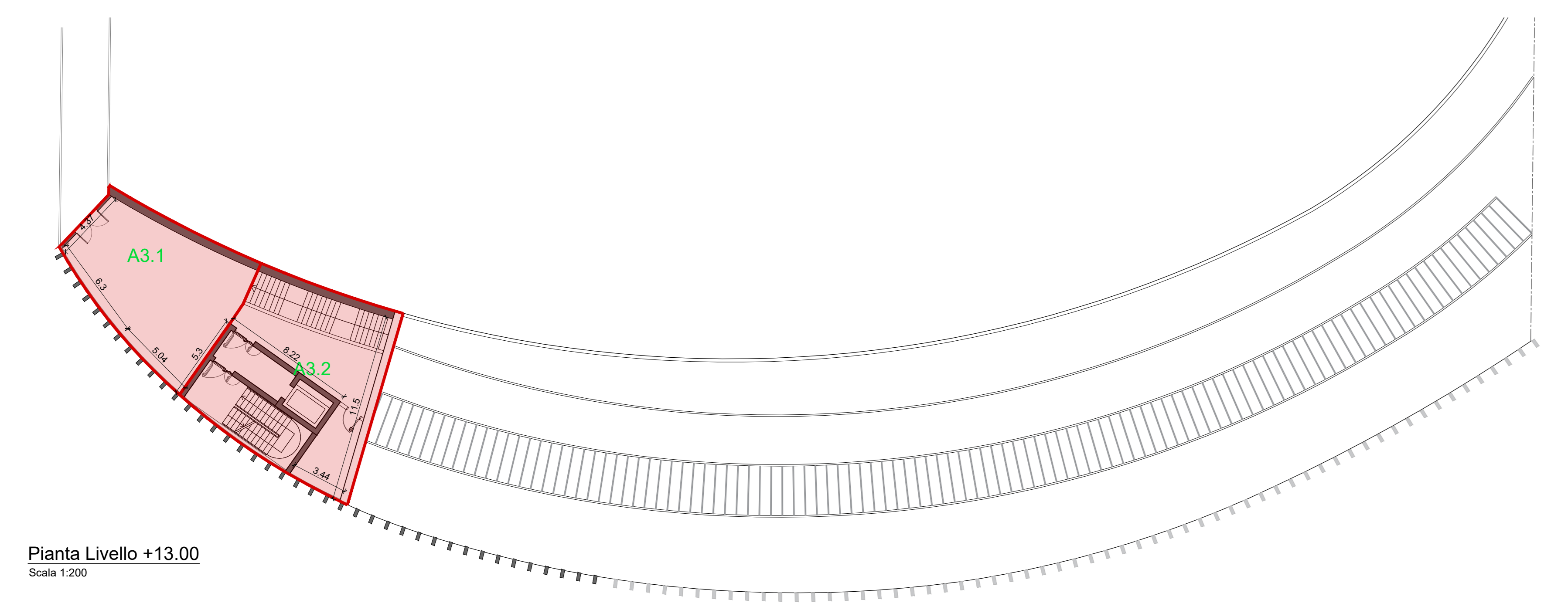
Pianta Livello +5.00  
Scala 1:200



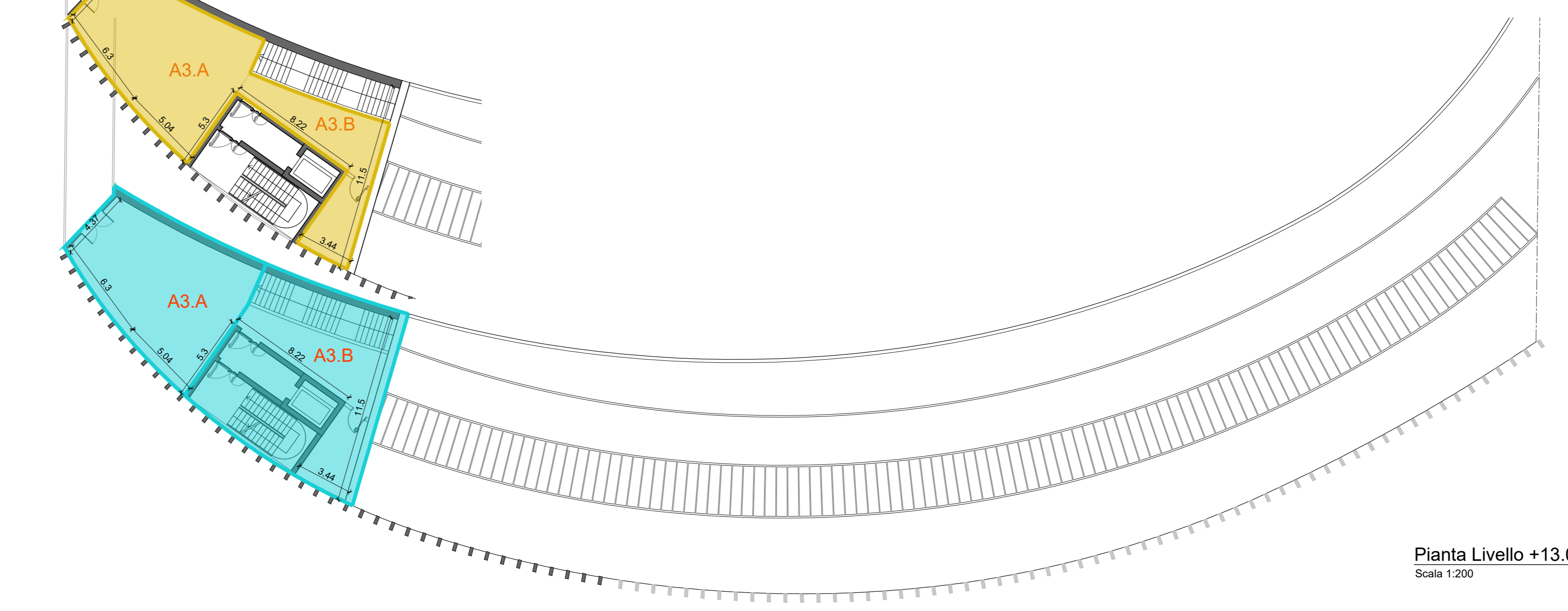
Pianta Livello +9.00  
Scala 1:200



Pianta Livello +9.00  
Scala 1:200



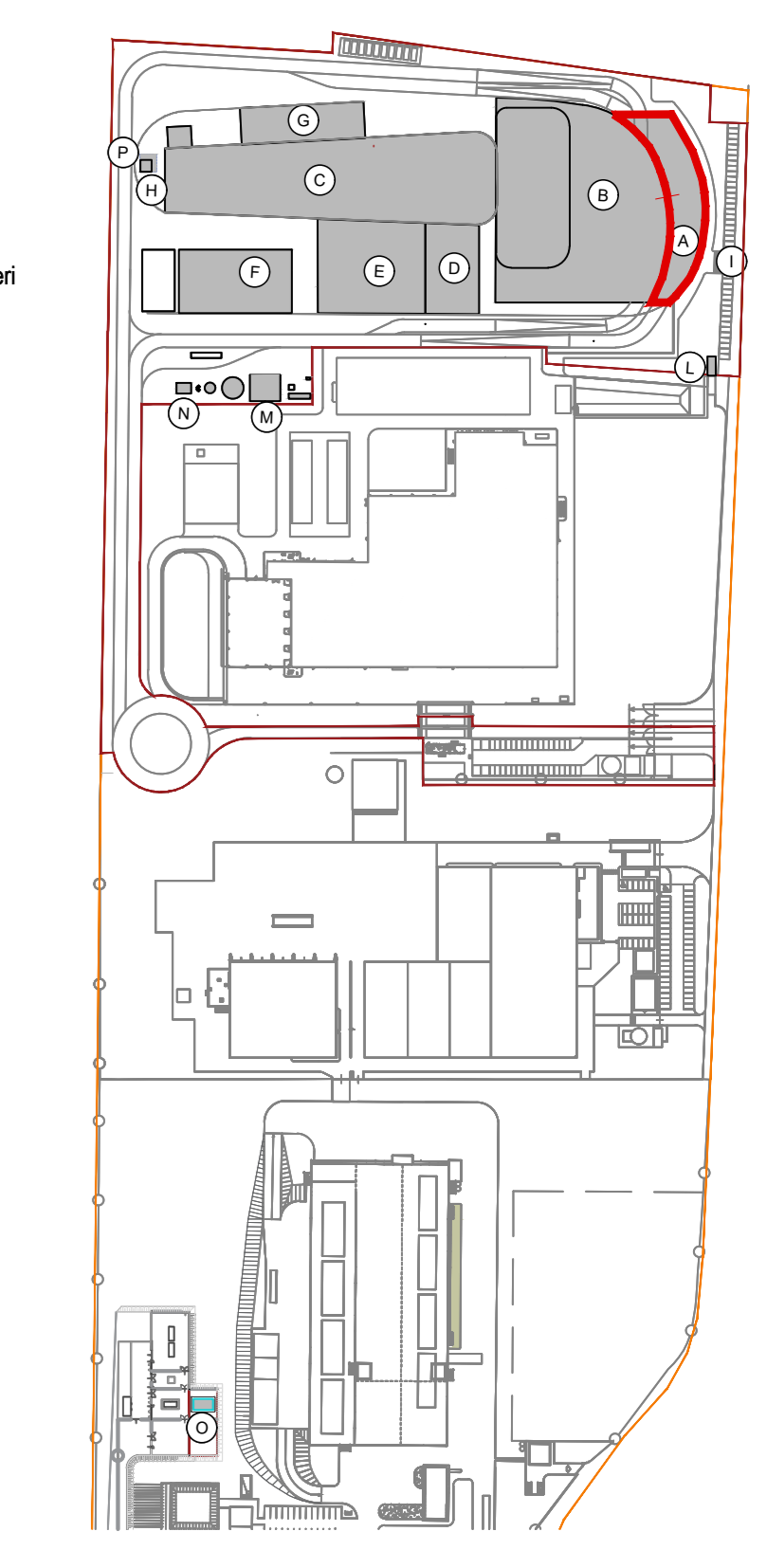
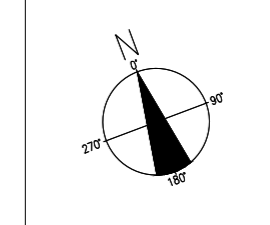
Pianta Livello +13.00  
Scala 1:200



Pianta Livello +13.00  
Scala 1:200

KEYPLAN

- A Fabbricato Centro Visitatori
- B Fabbricato Stoccaggio Rifiuti
- C Cabina a Lenta Trattamento Fumi
- D Fabbricato Sala Controllo e Sale Quadri
- E Fabbricato Turbogruppo e Ciclo Termico
- F Astrorcondizionatori
- G Fabbricato Sili cenere leggeri e reagenti polveri
- H Cabina Analisi Fumi
- I Guardiana Visitatori
- L Cabina Elettrica MT
- M Fabbricato Pompe
- N Fabbricato Antracite
- O Cabina Metano
- P Camino



LEGENDA

PROGETTO

- Superficie Totale
- Superficie Londa
- Superficie Utile
- AX1 Codice Superficie Totale  
numero progressivo identificativo dell'area  
numero identificativo del livello  
lettera identificativa dell'edificio
- AXA Codice Superficie Londa  
numero progressivo identificativo dell'area  
numero identificativo del livello  
lettera identificativa dell'edificio

Per la destinazione d'uso dei locali fare riferimento all'elaborato architettonico:  
CAVPO9U10000CDN080010101

SUPERFICIE TOTALE		SUPERFICIE LORDA		SUPERFICIE UTILE	
Edificio A - Centro visitatori		Edificio A - Centro visitatori		Edificio A - Centro visitatori	
plano 0	A0.1 162,14	plano 0	A0.A 177,98	plano 0	A0.A 153,14
	A0.2 209,24		A0.B 280,11		A0.B 238,25
	A0.3 259,15		A0.C 230,59		A0.C 208,48
	A0.4 292,28		A0.D 165,46		A0.D 149,75
plano 1	A1.1 162,14	plano 1	A1.A 77,23	plano 1	A1.A 68,49
	A1.2 209,24		A1.B 186,54		A1.B 120,64
	A1.3 259,15		A1.C 151,76		A1.C 142,11
			A1.D 107,39		A1.D 91,29
plano 2	A2.1 163,91	plano 2	A2.A 62,14	plano 2	A2.A 53,81
	A2.2 237,57		A2.B 82,49		A2.B 69,27
			A2.C 71,86		A2.C 66,64
			A2.D 91,47		A2.D 80,4
plano 3	A3.1 79,19	plano 3	A3.A 79,19	plano 3	A3.A 72,02
	A3.2 113,17		A3.B 113,17		A3.B 37,89
<b>Totale</b>	<b>2147,18</b>	<b>Totale</b>	<b>1807,38</b>	<b>Totale</b>	<b>1552,18</b>

NOTE:  
- Per verifiche urbanistiche fare riferimento all'elaborato: "CAVPO9U10000CA0800001 - Relazione urbanistica"  
- Le quote di livello sono relative alla quota +0.00 di progetto, corrispondente a +21,15 m s.l.m.

00	Settembre 2021	Prima emissione	crew
Revisione	Data	Descrizione revisione	Redazione

Numero documento interno: CAVPO9U10000CDN0800102 Derivato da: -

**a2a ambiente**  
Impianto per la produzione di energia elettrica e termica mediante combustione di rifiuti speciali non pericolosi sito in Comune di Cavaglià (BI)  
ISTANZA PER LE COSTRUZIONI

Titolo documento: Verifica parametri STot - SL - SUL:  
Fabbricato centro visitatori, uffici e spogliatoi  
Numero Tavola: **Tav.50** Scala: 1:200 Scala pinnaggio: 1:1

Progettista: **C. Donati**  
Verifica: **C. Donati**

Proprietario - Legale Rappresentante: **F. Roncari**  
Approvazione: **Zaniboni**

Via Cefalonia 70 Crystal Palace  
25124 Brescia  
T [+39] 030 221166  
info@crew.it