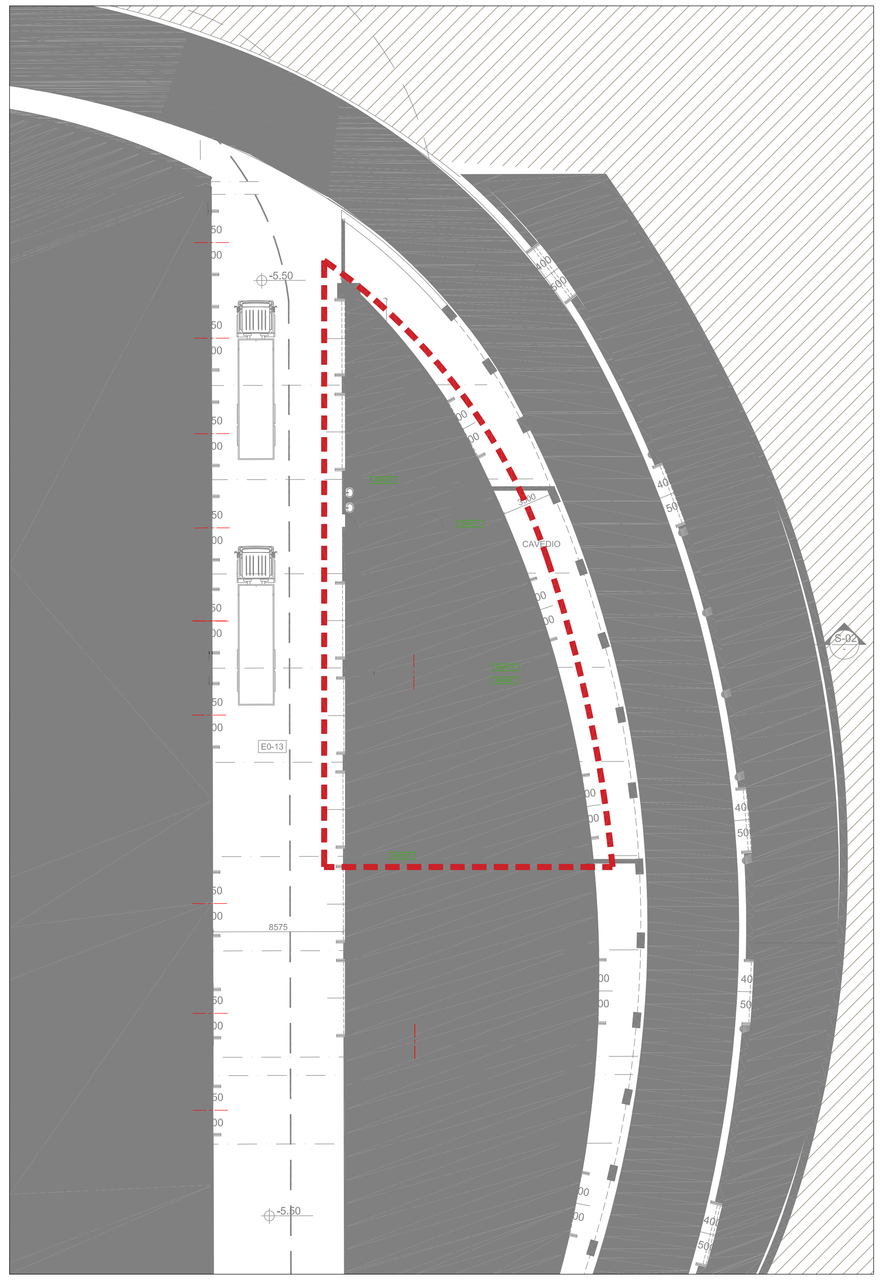

Pianta Quota -5.50m - area officine
Scala 1:200

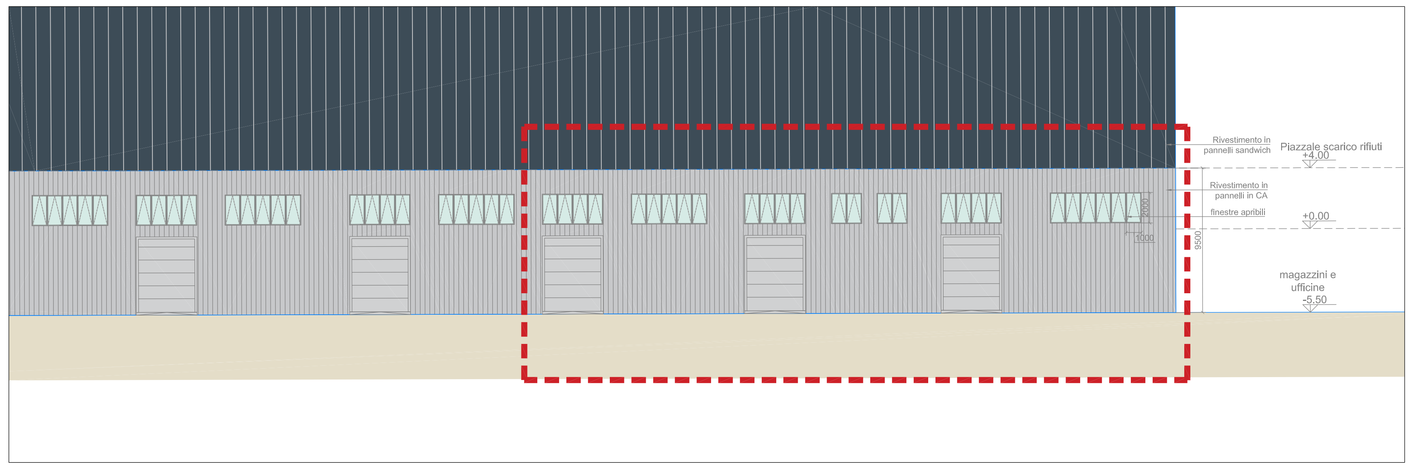

Stralcio prospetto area officine
Scala 1:200

KEYPLAN

1	Accesso impianto
3	Parcheggio dipendenti
4	Parcheggio esterno visitatori
5	Centro visitatori, laboratorio,, uffici e spogliatoi
6	Piazzale scarico rifiuti, stoccaggio fanghi ad elevato contenuto di acqua, essiccamento fanghi, deodorizzazione, stoccaggio rifiuti confezionati, officine e magazzini, serra di nostrativa
6.3	Vasca principale di stoccaggio rifiuti
7	cabina elettrica MT/MT
8	Caldaia integrata, fabbricato ceneri pesanti, linea trattamento fumi
9	Sala controllo, sale quadri, locale batterie, trafo, uffici, archivio
10	Locale turbogruppo, compressori, impianto produzione acqua demi
11	Aerocondensatore
12	Stazione elettrica AT
13	Sili di stoccaggio ceneri leggere e reagenti in polvere
14	Stoccaggio sol. acq. ammoniaca
16	Camino
17	stoccaggio temporaneo cassoni/big-bag/cistemette
19	Pozzo, serbatoi acqua ind.ustriale e acqua antincendio, fabbricato pompe antincendio, deposito oli e lubrificanti deposito gas tecnici, diesel, stazione rifornimento mezzi
25	Cabina metano

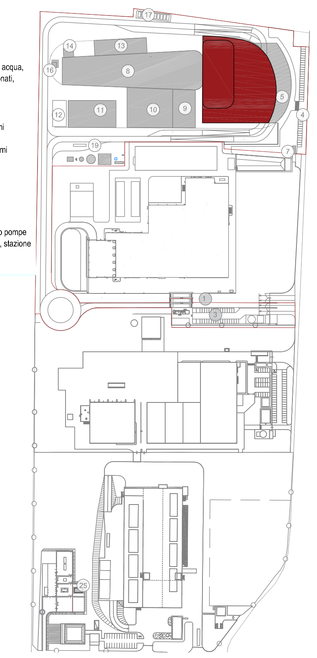

CONVENZIONI GRAFICHE

Grigliato

Scocca esterna composta da lamelle in alluminio

0.00m Quota altimetrica finito - piante

Sezioni / Prospetti

+0.00 Quota altimetrica finito - sezioni

X1-01 Codice locali — numero progressivo — livello — edificio

Per calcolo superfici utili e rapporti aeroilluminanti dei locali far riferimento alla relazione generale

NOTE:

- Le quote di livello sono relative alla q.ta ±0.00 di progetto, corrispondente a +221,15 m s.l.m.m.
- Le misure sono espresse in millimetri tranne ove diversamente indicato
- Nella fase di progettazione esecutiva, tutte le misure indicate saranno da verificare in sito
- In caso di divergenza fra differenti elaborati di progetto, prevalgono sempre i disegni di maggiore dettaglio;

N.B. Il layout delle componenti tecnologiche interne è puramente indicativo.

Revisione interna	Data	Descrizione revisione	Redazione
00	Settembre 2021	Prima emissione	longhi

Numero documento interno: CAVP09R10000CDN0800301

Derivato da: -

A2A Ambiente S.p.A.
Ingegneria Ambiente
Via Olgettina 25
20132 Milano
T [+39] 02 2729 81
ingegneria.ambiente@a2a.eu
www.a2aambiente.eu

Titolo progetto: Impianto per la produzione di energia elettrica e termica mediante combustione di rifiuti speciali non pericolosi sito in Comune di Cavaglià (BI)

Titolo documento: Allegati legge 10- Fabbricato Stoccaggio Rifiuti - area officine

Numero Tavola	Scala	Scala plottaggio
Tav. 74	1:200	1:1

Fornitore: CREW GRUPPO FERROVIE DELLO STATO ITALIANE
Via Cefalonia 70 Crystal Palace
25124 Brescia
T [+39] 030 221166
info@crew.it

Progettista: L.Longhi

Verifica: C. Donati

Proponente - Legale Rappresentante: F. Roncari

Approvazione: Zaniboni

E' vietato consegnare a terzi o riprodurre questo documento, utilizzarne il contenuto o renderlo comunque noto a terzi senza autorizzazione. Ogni infrazione comporta il risarcimento dei danni subiti. Sono riservati tutti i diritti derivanti dalla concessione di brevetti per invenzioni, di modelli industriali di utilità e di disegni o modelli.
The reproduction, distribution and utilization of this document as well the communication of its contents to others without express authorization in prohibited. Offenders will be held liable for the payment of damages. All rights reserved in the event of the grant of patent, utility model or design.